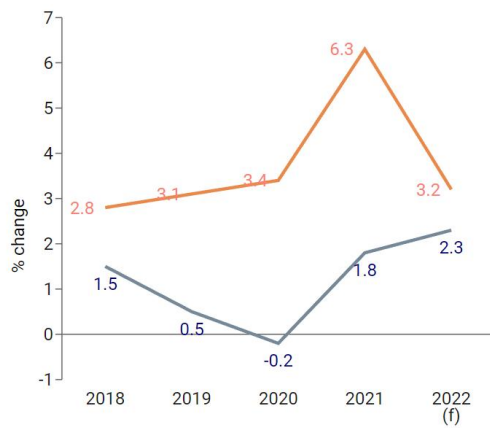


一、概述

*****是一个依赖出口的经济体，拥有 2300 万人口和熟练的劳动力。作为一个相对开放和自由的经济体，受益于大量的外国直接投资 (FDI) 以及随之而来的管理和技术专长。它也是全球供应链中的关键一环和高级研发的主要中心。

二、主要经济指标

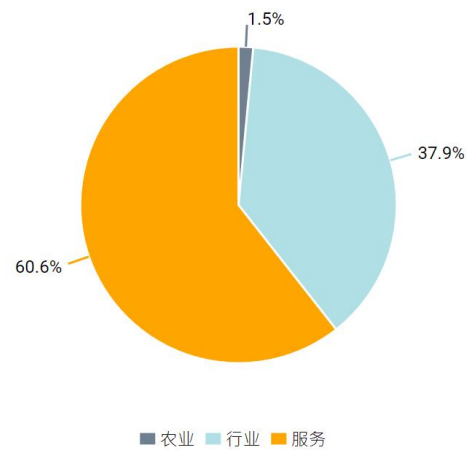
实际国内生产总值和通货膨胀



— 实际国内生产总值 — 通货膨胀

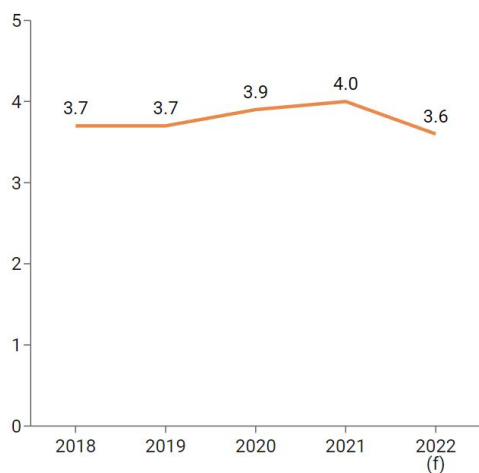
2022 (f) = 预测
资料来源：国际货币基金组织
上次审核日期：2022 年 6 月 6 日

按部门划分的国内生产总值 (2021 年)



资料来源：预算、会计和统计总局
上次审核日期：2022 年 6 月 6 日

失业率



2022 (f) = 预测
 资料来源：国际货币基金组织预算、会计和统计总局
 上次审核日期：2022年6月6日

往来账户余额



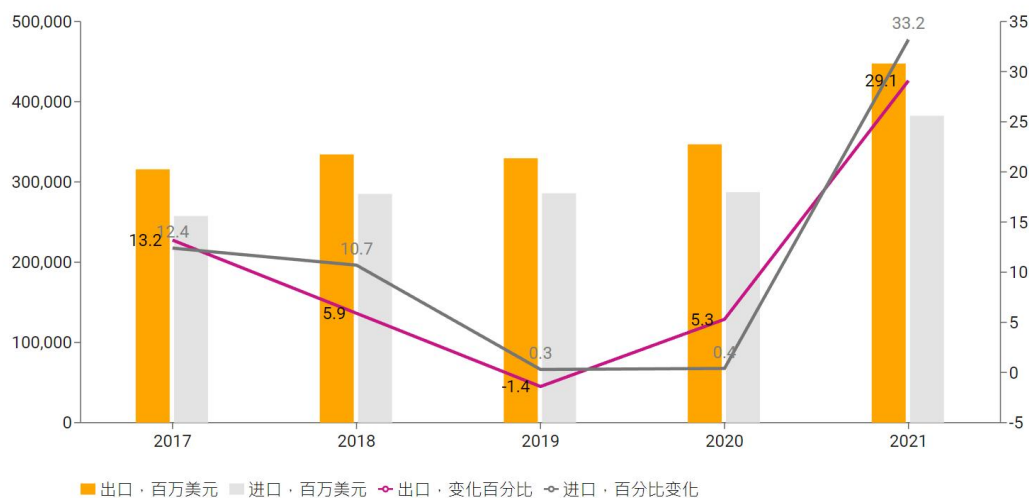
■ 十亿美元 ↗ 占国内生产总值的百分比

2022 (f) = 预测
 资料来源：国际货币基金组织
 上次审核日期：2022年6月6日

三、对外贸易

3.1. 商品交易

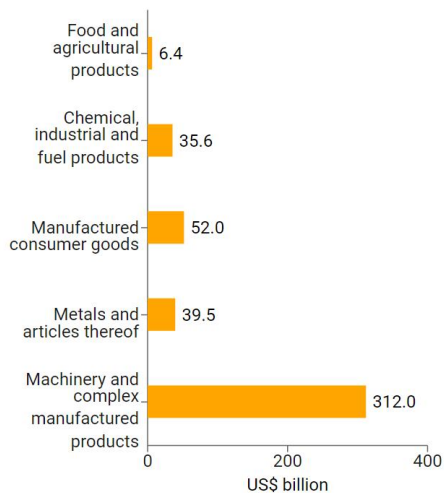
商品交易



■ 出口, 百万美元 ■ 进口, 百万美元 ↗ 出口, 变化百分比 ↗ 进口, 百分比变化

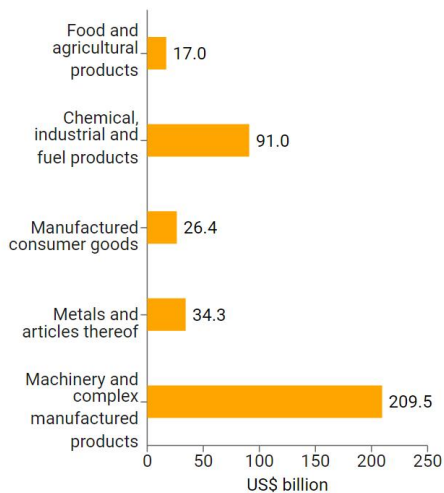
资料来源：ITC-贸易地图
 上次审核日期：2022年6月6日

主要出口商品 (2021年)



资料来源：ITC-贸易地图
上次审核日期：2022年6月6日

主要进口商品 (2021年)



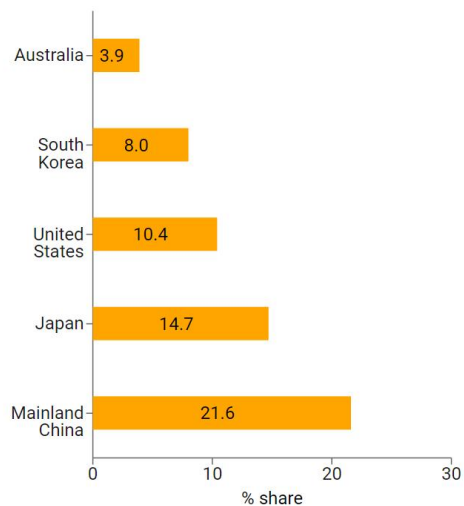
资料来源：ITC-贸易地图
上次审核日期：2022年6月6日

主要出口市场 (2021)



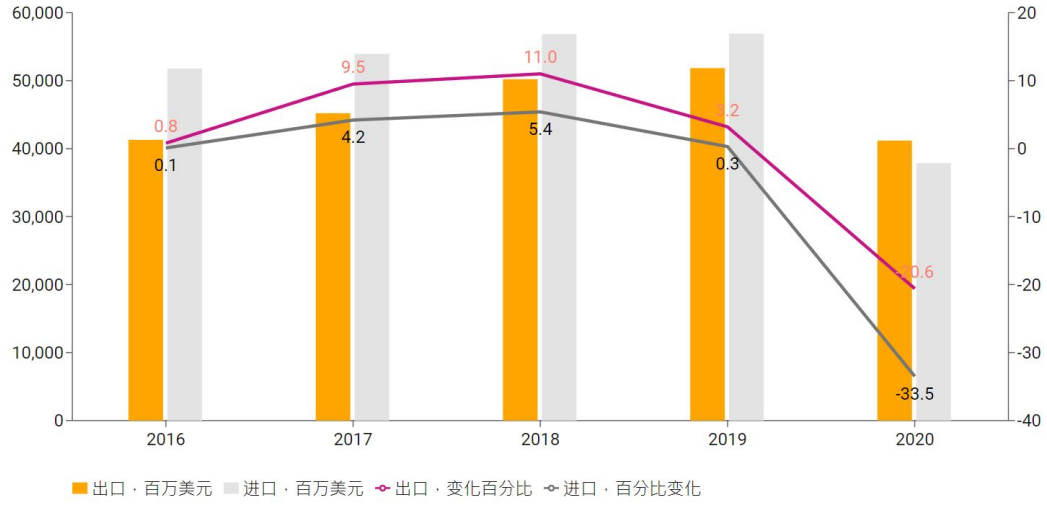
资料来源：ITC-贸易地图
上次审核日期：2022年6月6日

主要进口市场 (2021)



资料来源：ITC-贸易地图
上次审核日期：2022年6月6日

服务贸易



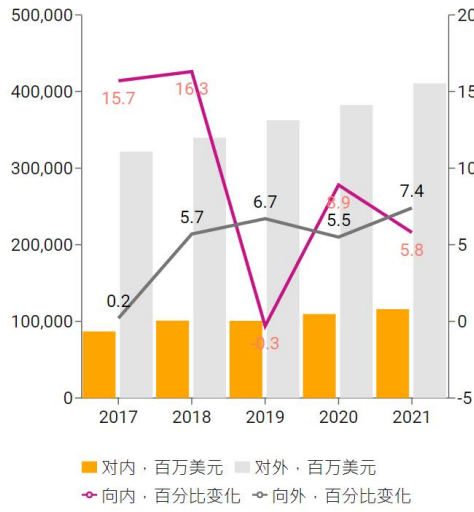
资料来源：世贸组织
上次审核日期：2021年6月22日

4. 贸易政策

5. 贸易协定

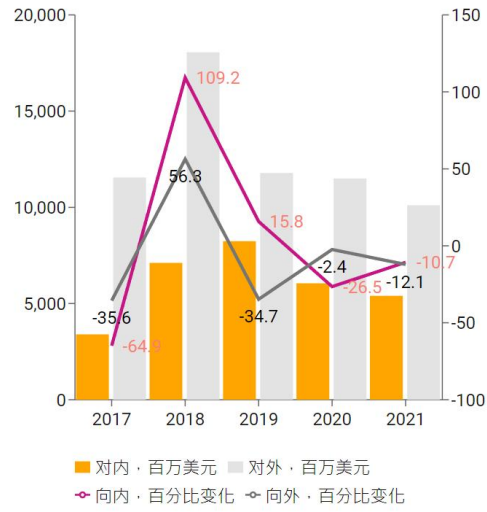
六、投资政策

外国直接投资股票



资料来源：贸发会议
上次审核日期：2022年6月16日

外商直接投资流量



资料来源：贸发会议
上次审核日期：2022年6月16日

- 对外国投资开放，拥有许多非常有利的贸易和投资机会，包括科学园区、出口加工区和自由贸易区，为投资者提供税收优惠和关税豁免。位于出口加工区和科技园区的制造企业必须出口其所有产出，以获得生产投入的免税待遇。这些公司可以在支付相关进口关税后在国内市场销售其产品。
- 依自由贸易区设立及管理法规定，外国公司或其在台分公司申请设立自由贸易区或委托已设立之公司在区内贮藏及/或进行简单加工及销售时
- 买卖企业发行之公司债及金融债，暂免课征证券交易税。

7. 经商便利

	世界排名		
	2019	2020	2021年
经商便利指数*	13/190	15/190	不适用
纳税便利度指数*	29/190	39/190	不适用
清廉指数	28/180	28/180	26/180
IMD 世界竞争力	16/63	11/63	8/64

资料来源：世界银行、IMD、透明国际